

Игры для занятий дома и в группах детского сада

Обучение в игровой форме

Авторская игра

Слоги и слова

Для детей подготовительных групп

Игры с прищепками



Якутск 2024г.

Уважаемые педагоги и родители!

Предлагаю вашему вниманию дидактическое пособие «Слоги и слова», которое можно использовать для самостоятельной игровой деятельности детей.

***Разработчик:** Николаева Анна Владимировна,
МБДОУ ЦРР Д/с №22 «Жемчужинка» Республика Саха
(Якутия) г. Якутск*

***Должность:** воспитатель*

***Назначение:** материал рекомендован
воспитателям дошкольных учреждений и родителям.*

***Образовательная область:** социально-коммуникативное, познавательное, речевое, художественно-эстетическое развитие.*

***Возраст детей:** от 6-7 лет*

***Цель:** Развитие умения составлять слова из слогов с помощью рисунков; накопление в памяти слоговых образов.*

Задачи:

- развивать сообразительность детей, умение переставлять буквы или слоги в одном слове для образования другого;

- тренировать детей в составлении слов с определенным количеством слогов;

- научить выделять и называть определенный слог в слове;

- тренировать сообразительность, речевой слух детей;

- совершенствовать навыки звукобуквенного анализа, умение превращать одно слово в другое с помощью перестановки звуков или слогов;

- закрепить умение делить слово на слоги в зависимости от количества гласных звуков, тренировать их в делении слов на слоги с помощью хлопков;

- закрепление алфавита;

- расширить словарный запас.

Материал: Эта игра очень заинтересует ваше чадо. Сочетание игры с прищепками стимулируют познавательную активность, способствуют развитию мелкой моторики, дополнительное стимулирование получают зоны коры головного мозга, отвечающие за речевое развитие. Размышляя над заданиями, ребенок учится читать слоги и простые слова, пополнит словарный запас, развивает мышление и умения устанавливать логические связи, что повышает эффективность подготовки к школе.

Описание игры: Давайте поиграем в необычную игру с прищепками! Посмотри на страничку. У каждого рисунка есть подходящий рисунок, слог или слово. Какие? Догадайся. Найдёшь пару – прикрепи к ним прищепки одного цвета. Посмотри, на обложке карточек есть специальное место туда и крепи прищепки.





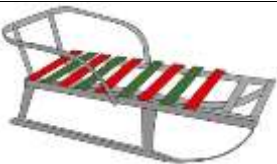

Всего 10 уровней. С каждым уровнем задания усложняются. Если при выполнении задания возникнут трудности, необходимо помощь взрослого.

Не забудь каждый раз возвращать прищепки на место.

Первый уровень

Найди подходящий слог

1 вариант

	 РО	РЕ	
	 КА	НИ	
	 ЛУ	ГА	
	 МО	ЛА	
	 СА	ПА	
	 ПИ	ША	

Найди подходящий слог.

2 вариант

	 ТУ	ВА	
	 РА	ЧА	
	 СО	МА	
	 МЫ	РЯ	
	 ГИ	НО	
	 КИ	ЛО	

Второй уровень











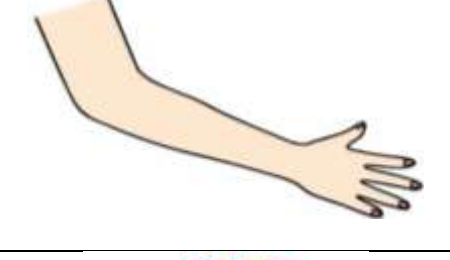
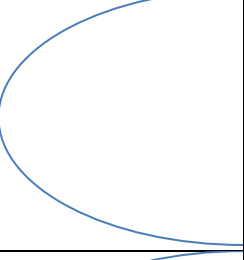


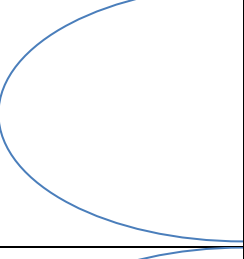



Найди подходящий рисунок к слогу.

1 вариант

	ШИ		
	НЕ		
	КО		
	ВА		
	ГО		
	ЛИ		

Найди подходящий рисунок к слогам.

2 вариант

	НО		
	РЕ		
	БА		
	ГУ		
	РУ		
	РО		







Найди подходящий рисунок к слогу.

3 вариант

	ВЕ		
	ЗА		
	ЛУ		
	ЧА		
	ЛЫ		
	КЕ		







Найди подходящий рисунок к слогам.

4 вариант

	РЫ		
	ДЫ		
	БУ		
	ПА		
	МЯ		
	ЩУ		

Найди подходящий рисунок к слогам.



















5 вариант

	ДОМ		
	МАК		
	ЛЕВ		
	МЕЧ		
	ЛЮК		
	РОТ		

Третий уровень


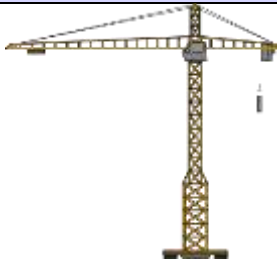










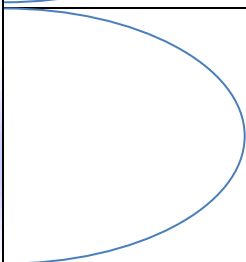





Найди подходящий рисунок к словам.

1 вариант

	ВОЛК		
	ТИГР		
	ИГЛА		
	СЛОН		
	КРАБ		
	ЖАЛО		











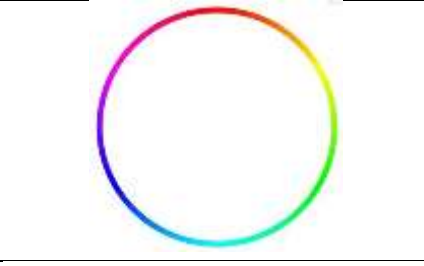







Найди подходящий рисунок к словам.

2 вариант

	КОСА		
	ЗИМА		
	КРАН		
	ОКНО		
	КРОТ		
	КОФЕ		



















Найди подходящий рисунок к словам.

3 вариант

	ПАРА		
	КРУГ		
	КЕКС		
	БОРЩ		
	ГРОМ		
	ЯХТА		

Найди подходящий рисунок к словам.

4 вариант

		ОРЁЛ	
		ШАРФ	
		ГРИБ	
		НОТА	
		МАЯК	
		АИСТ	

Найди подходящий рисунок к словам.

5 вариант

		ИЗЮМ	
		ВОИН	
		СТОЛ	
		ВРАЧ	
		КРЮК	
		ГЛАЗ	

Найди подходящий рисунок к словам.







6 вариант

		ЦИРК	
		НОЧЬ	
		ГРУЗ	
		ШУБА	
		МУХА	
		ПОЛЕ	







Четвертый уровень

Алфавит от А до Я,















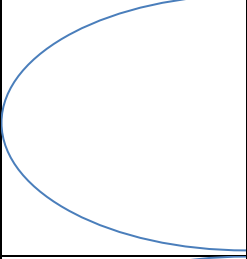


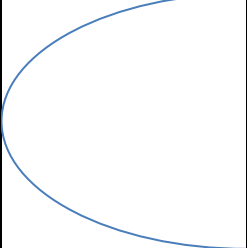
Добавь пропущенную букву к словам

	А	 ...ДА	
	Б	 ...ИСТ	
	В	 ...ОМ	
	Г	 ...АЗА	
	Д	 ...ОРА	
	Е	 ...АНАН	













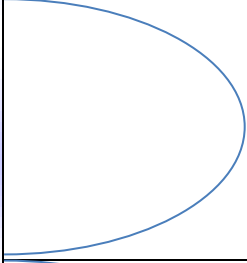





Алфавит от А до Я,
Добавь пропущенную букву к словам

	Ё	 ...УК	
	Ж	 ...ИТ	
	З	 ..ОД	
	И	 П...С	
	Й	 РО..А	
	К	 ...ГЛА	



Алфавит от А до Я,
Добавь пропущенную букву к словам

	Л	 ...ОС	
	М	 К...Т	
	Н	 ...ЕПА	
	О	 ...ИЛА	
	П	 ...УПА	
	Р	 ...ЁД	

Алфавит от А до Я,
Добавь пропущенную букву к словам

	С	 ...ИРК	
	Т	 У...О	
	У	 ...ЛАГ	
	Ф	 Л...К	
	Х	 РО...	
	Ц	 ...ИЛА	

Алфавит от А до Я,
Добавь пропущенную букву к словам

	Ч	 ...КРАН	
	Ш	 ...ИТ	
	Щ	 ...ЛА	
	Э	 ...УБА	
	Ы	 Р...БА	
	Ю	 ...АСЫ	

Алфавит от А до Я,
Добавь пропущенную букву к словам

	Ъ	 ...КОРЬ	
	Ь	 С...ЕМ	
	Я	 ЕЛ...	

Пятый уровень

Найди правильный рисунок

1 вариант

	КОНЬ		
	ЦАРЬ		
	ПЕНЬ		
	ГУСЬ		
	ЛОСЬ		
	ОСЕНЬ		

Найди правильный рисунок
2 вариант

		УГОЛЬ	
		ДОЖДЬ	
		ПЯТЬ	
		ЕЛЬ	
		ДВЕРЬ	
		РЕМЕНЬ	

Шестой уровень















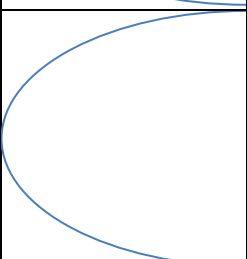


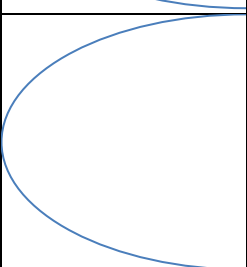
Составь слово

1 вариант

	 ЛЕЙ	ПОГ	
	 ВЕ	ЛО	
	 СО	НИК	
	 СА	РО	
	 КРЫ	КА	
	 ВЕД	ВОК	

Составь слово

2 вариант

	<p>ЛОЖ</p> 	<p>ДА</p>	
	<p>ТРА</p> 	<p>ЛА</p>	
	<p>ОС</p> 	<p>КА</p>	
	<p>ПАН</p> 	<p>ВИ</p>	
	<p>БРО</p> 	<p>ВА</p>	
	<p>ПЧЕ</p> 	<p>ЛИК</p>	

Составь слово
3 вариант

	 КУ	ГА	
	 ШАП	НА	
	 ЗЕМ	КЛА	
	 ЛАМ	ПА	
	 ВАН	КА	
	 КНИ	ЛЯ	

Составь слово

4 вариант

	<p>ФО</p> 	<p>ЛУБЬ</p>	
	<p>ГО</p> 	<p>ТОК</p>	
	<p>ПРЯ</p> 	<p>ВОТ</p>	
	<p>ЦВЕ</p> 	<p>НАРЬ</p>	
	<p>ЖИ</p> 	<p>ЛЕЦ</p>	
	<p>ПА</p> 	<p>НИК</p>	

Седьмой уровень

Кто как говорит?

1 вариант

	КО-КО	ВОРОНА 	
	ГА-ГА	ГУСЬ 	
	КАР-КАР	СОВА 	
	УХ-УХ	КУРИЦА 	
	ГАВ-ГАВ	МЫШКА 	
	ПИ-ПИ	СОБАКА 	

Кто как говорит?

2 вариант

	БАРАН 	МЯУ-МЯУ	
	КОШКА 	БЕ-БЕ	
	КОРОВА 	ХРЮ-ХРЮ	
	ЛЯГУШКА 	МУ-МУ	
	ОСЁЛ 	ИА-ИА	
	СВИНЬЯ 	КВА-КВА	

Восьмой уровень

Прочитай, найди подходящий рисунок

1 вариант

	АВТОБУС		
	МЕДВЕДЬ		
	РОМАШКА		
	РУСАЛКА		
	РАКОВИНА		
	ОСЬМИНОГ		

Прочитай, найди подходящий рисунок











1 вариант

	МАЛЬЧИК		
	САМОЛЁТ		
	КОРЗИНКА		
	МАШИНА		
	МОЛОКО		
	ДЕВОЧКА		

Девятый уровень

Найди слова, составленные из одинаковых букв

1 вариант

	 РАКЕТА	 ЛАПОТЬ	
	 МАРКА	 РЫБАК	
	 КРАБЫ	 КАРЕТА	
	 ПАЛЬТО	 САЛАТ	
	 АТЛАС	 РАМКА	

Найди слова, составленные из одинаковых букв













2 вариант

	 <p>МАСЛО</p>	 <p>ВАЛИК</p>	
	 <p>ШПАЛЫ</p>	 <p>СМОЛА</p>	
	 <p>ТЁРКА</p>	 <p>НАБОР</p>	
	 <p>БАРОН</p>	 <p>АКТЁР</p>	
	 <p>ВИЛКА</p>	 <p>ЛАПША</p>	

Десятый уровень











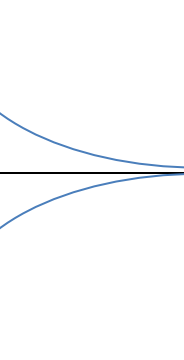
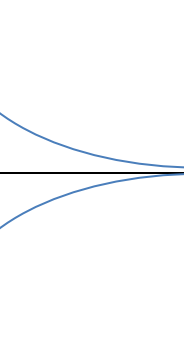
Разгадай ребус

1 вариант

	 Г		
	 КИ		
	 Л=Ш		
	 Н=В		
	 А’		
	 ТУ ”		

Разгадай ребус

2 вариант

		К'
		40КА
		Р=М
		М'
		Ц=К
		100Л